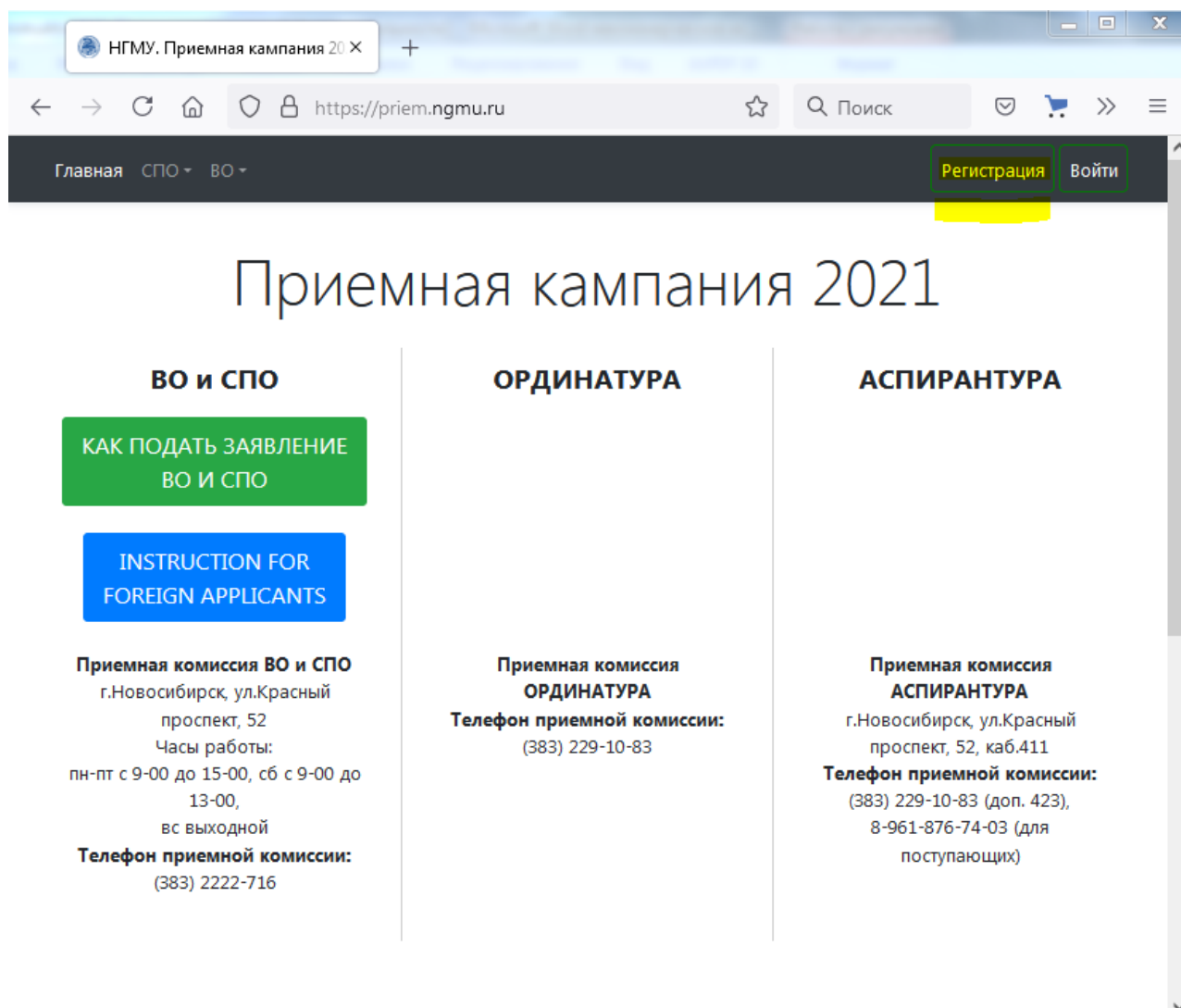


РЕГИСТРАЦИЯ

Как создать личный кабинет

Для регистрации личного кабинета перейдите по ссылке: <https://priem.ngmu.ru/>



Нажмите кнопку «Регистрация».

Заполните поля: фамилия, имя, отчество (по паспорту), дата рождения, действующий адрес электронной почты. Создайте логин и пароль.

Регистрация

https://priem.ngmu.ru/site/signup

Главная СПО ВО

Регистрация Войти

Главная / Регистрация

Регистрация

Уже есть аккаунт? [Войти](#)

Фамилия

Необходимо заполнить «Фамилия».

Имя

Отчество

Дата рождения

Пол

Мужской

Логин


E-mail

Пароль

3231A

Даю согласие на обработку данных

[Регистрация](#)



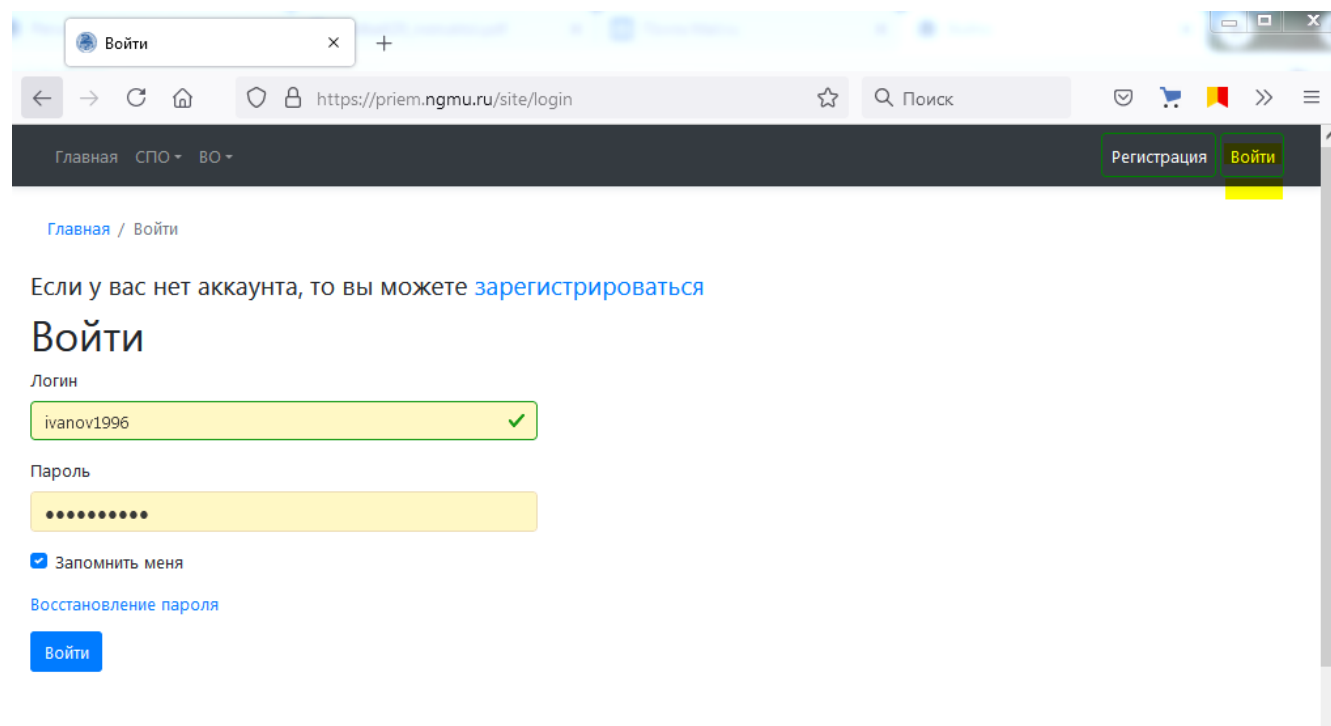
ФГБОУ ВО НГМУ Минздрава России
630091, Российская Федерация,
Новосибирская область, г.
Новосибирск, Красный проспект, 52

<p>СПО. Специалитет. Бакалавриат Красный проспект, 52, кабинет 223 (2 этаж, малый лекционный зал); Тел.: +7 (383) 2222-716; +7 (383) 203-46-86. Режим работы: пн. - пт с 09:00 до 15:00; сб с 09:00 до 13:00; ВОСКРЕСЕНЬЕ - ВЫХОДНОЙ;</p>	<p>Ординатура Красный проспект, 52, кабинет 107 (1 этаж, левое крыло); Тел.: +7 (383) 229-10-83. Режим работы: пн. - пт с 09:00 до 12:00; СУББОТА, ВОСКРЕСЕНЬЕ - ВЫХОДНОЙ;</p>	<p>Аспирантура Красный проспект, 52, кабинет 411 (4 этаж, левое крыло); Тел.: +7 (383) 229-10-83 (доп. 423); +7 961 876 7403 (для поступающих). Режим работы: пн. - чт с 10:00 до 17:00; пт с 10:00 до 15:00; СУББОТА, ВОСКРЕСЕНЬЕ - ВЫХОДНОЙ;</p>
--	---	---

АВТОРИЗАЦИЯ

На странице <https://priem.ngmu.ru/> нажмите кнопку «**Войти**».

Авторизация происходит с помощью логина и пароля, созданных при регистрации.



The screenshot shows a web browser window with the URL <https://priem.ngmu.ru/site/login>. The page title is "Войти". The navigation bar includes "Главная", "СПО", "ВО", "Регистрация", and "Войти". The main content area has a breadcrumb "Главная / Войти" and a link "Если у вас нет аккаунта, то вы можете [зарегистрироваться](#)". The login form is titled "Войти" and contains the following elements:

- Логин: Input field with "ivanov1996" and a green checkmark.
- Пароль: Input field with masked characters "••••••••".
- Checkbox: Запомнить меня
- Link: [Восстановление пароля](#)
- Button:

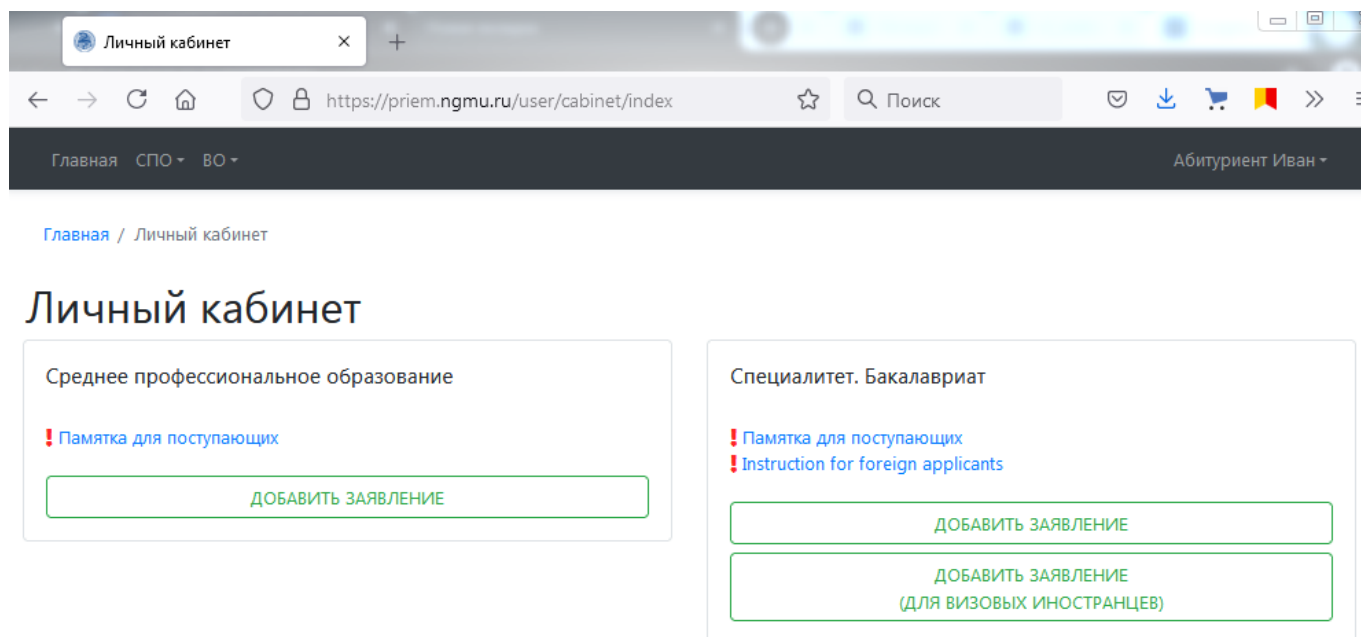
Если логин и пароль были Вами утрачены, нажмите на кнопку «Восстановить пароль».

ЛИЧНЫЙ КАБИНЕТ

В Личном кабинете <https://priem.ngmu.ru/> хранится вся информация по Вашим заявлениям. Через Личный кабинет можно подготовить весь пакет документов для подачи заявления(ий), следить за ходом рассмотрения заявления(ий) и его(их) статусом.

Подача заявления пошагово

В Личном кабинете есть возможность создать и подать заявление ОТДЕЛЬНО на высшее образование (ВО) и на среднее профессиональное образование (СПО).



Для создания и подачи нового заявления необходимо нажать кнопку **«Добавить заявление»**.

В появившейся форме заявления необходимо заполнить поля.

Нажать кнопку **«Сохранить»**.

Создание заявления

https://priem.ngmu.ru/spo/application/create

Документ об образовании
Выберите документ об образовании

Серия

Номер

Дата выдачи

Средний балл

Документ с отличием(только ВО)

Скан документа
Обзор... Файл не выбран.

5. Дополнительная информация

Иностранный язык
Выберите язык

Общежитие

6. Документы

<input type="checkbox"/>	Заявление	Обзор... Файл не выбран.
--------------------------	-----------	--------------------------

Сохранить

Если Вы допустили ошибки при создании заявления, поля с ошибками будут подсвечены красным цветом. Например, как показано на картинке ниже.

[Главная](#) / [СПО](#) / Создание заявления

1. Общая информация

Фамилия

Абитуриент ✓

Имя

Иван ✓

Отчество

✓

Пол

Мужской ✓

Гражданство

Российская Федерация ✓

Дата рождения

1996-01-01 ✓

Место рождения

ⓘ

Необходимо заполнить «Место рождения».

Email

apple@inbox.ru ✓

Контактный телефон 1

ⓘ

Необходимо заполнить «Контактный телефон 1».

Контактный телефон 2

✓

2. Документ удостоверяющий личность

Документ, удостоверяющий личность

Выберите документ ⓘ

Необходимо заполнить «Документ, удостоверяющий личность».

Дата выдачи

ⓘ

Необходимо заполнить «Дата выдачи».

Серия

✓

Номер

ⓘ

Код подразделения

✓

Сформированное заявление необходимо распечатать.

Личный кабинет

Заявление успешно создано

Личный кабинет

Среднее профессиональное образование

! Памятка для поступающих

ДОБАВИТЬ ЗАЯВЛЕНИЕ

Специалитет. Бакалавриат

! Памятка для поступающих
! Instruction for foreign applicants

ДОБАВИТЬ ЗАЯВЛЕНИЕ

ДОБАВИТЬ ЗАЯВЛЕНИЕ
(ДЛЯ ВИЗОВЫХ ИНОСТРАНЦЕВ)

Среднее профессиональное образование

№	Специальности	Дата создания	Статус	Сканы документов	Примечания	
1	Сестринское дело, Очная форма, По договору об образовании	21.06.2021 14:20	Редактируется		Примечания (0)	Печать заявления Редактировать заявления Удалить заявление Подать заявление

Распечатанное заявление необходимо ПОДПИСАТЬ И ОТСКАНИРОВАТЬ.

Далее нажать кнопку «**Редактировать заявление**».

Личный кабинет

https://priem.ngmu.ru/user/cabinet/index

Главная СПО ВО Абитуриент Иван

Главная / Личный кабинет

Заявление успешно создано

Личный кабинет

Среднее профессиональное образование

! Памятка для поступающих

ДОБАВИТЬ ЗАЯВЛЕНИЕ

Специалитет. Бакалавриат

! Памятка для поступающих

! Instruction for foreign applicants

ДОБАВИТЬ ЗАЯВЛЕНИЕ

ДОБАВИТЬ ЗАЯВЛЕНИЕ
(ДЛЯ ВИЗОВЫХ ИНОСТРАНЦЕВ)

Среднее профессиональное образование

№	Специальности	Дата создания	Статус	Сканы документов	Примечания	
1	Сестринское дело, Очная форма, По договору об образовании	21.06.2021 14:20	Редактируется		Примечания (0)	Печать заявления Редактировать заявления Удалить заявление Подать заявление

В заполненной форме заявления необходимо подкрепить отсканированные документы в формате *.pdf:

- заявление,
- паспорт,
- документ об образовании,
- СНИЛС,
- другие документы по мере необходимости.

Нажать кнопку **«Сохранить»**.

Редактирование заявления

https://priem.ngmu.ru/spo/application/update?id=17

Диплом 44444

Дата выдачи: 2021-06-02

Средний балл: 4.56

Документ с отличием(только ВО)

Скан документа: Обзор... Файл не выбран.

5. Дополнительная информация

Иностранный язык: Английский

Общежитие

6. Документы

<input checked="" type="checkbox"/>	Заявление	Обзор... Файл не выбран. Заявление.pdf	Скан документа
-------------------------------------	-----------	---	----------------

Сохранить

В Личном кабинете в графе «Сканы документов» будут отражены все загруженные документы.

Личный кабинет

https://priem.ngmu.ru/user/cabinet/index

Главная СПО ВО Абитуриент Иван

Главная / Личный кабинет

Заявление успешно создано

Личный кабинет

Среднее профессиональное образование

! Памятка для поступающих

ДОБАВИТЬ ЗАЯВЛЕНИЕ

Специалитет. Бакалавриат

! Памятка для поступающих

! Instruction for foreign applicants

ДОБАВИТЬ ЗАЯВЛЕНИЕ

ДОБАВИТЬ ЗАЯВЛЕНИЕ
(ДЛЯ ВИЗОВЫХ ИНОСТРАНЦЕВ)

Среднее профессиональное образование

№	Специальности	Дата создания	Статус	Сканы документов	Примечания	
1	Сестринское дело, Очная форма, По договору об образовании	21.06.2021 14:20	Редактируется	<ul style="list-style-type: none"> Заявление Паспорт гражданина РФ Академическая справка 	Примечания (0)	Печать заявления Редактировать заявления Удалить заявление Подать заявление
	Фармация, Очная форма, Бюджет РФ					

Если у Вас возникла необходимость изменить заявление, Вы должны нажать кнопку **«Редактировать заявление»** и пройти снова все шаги.

Для завершения подачи заявления необходимо нажать кнопку «**Подать заявление**».

№	Специальности	Дата создания	Статус	Сканы документов	Примечания	
1	Сестринское дело, Очная форма, По договору об образовании	21.06.2021 14:20	Редактируется	<ul style="list-style-type: none">• Заявление• Паспорт гражданина РФ• Академическая справка	Примечания (0)	Печать заявления
	Фармация, Очная форма, Бюджет РФ					Редактировать заявления
						Удалить заявление
						Подать заявление

В случае отсутствия прикрепленных необходимых документов будет выведена информация об ошибке, как показано на картинке ниже.

[Главная](#) / [Личный кабинет](#)

Необходимо приложить скан документа подтверждающего диплом олимпиады
Необходимо приложить скан документа «Заявление»

Личный кабинет

После подачи заявления возможность вносить изменения в заявление становится недоступной. Статус заявления меняется на «**Подано на рассмотрение**».

Главная / Личный кабинет

Заявление подано x

Личный кабинет

Среднее профессиональное образование

! Памятка для поступающих

ДОБАВИТЬ ЗАЯВЛЕНИЕ

Специалитет. Бакалавриат

! Памятка для поступающих

! Instruction for foreign applicants

ДОБАВИТЬ ЗАЯВЛЕНИЕ

ДОБАВИТЬ ЗАЯВЛЕНИЕ
(ДЛЯ ВИЗОВЫХ ИНОСТРАНЦЕВ)

Среднее профессиональное образование

№	Специальности	Дата создания	Статус	Сканы документов	Примечания
1	Сестринское дело, Очная форма, По договору об образовании	21.06.2021 14:20	Подано на рассмотрение	<ul style="list-style-type: none">• Заявление• Паспорт гражданина РФ• Академическая справка	Примечания (0)
	Фармация, Очная форма, Бюджет РФ				

СТАТУСЫ ЗАЯВЛЕНИЯ

Какие статусы заявления могут быть и что они означают

Статусы	Значение	Примечания
Редактируется	В момент редактирования заявления можно менять введенную информацию любое количество раз, загружать документы, сохранять и возвращаться к редактированию заявления в удобное время.	В этом статусе заявление НЕ ПОДАНО!!! А значит, приемной комиссией не рассматривается.
Подано на рассмотрение	После подачи заявления на рассмотрение становится невозможным редактировать заявление и загружать документы.	В процессе рассмотрения заявления у приемной комиссии могут возникнуть вопросы, которые будут отображаться в Примечаниях, как показано на рисунке ниже.
Принято	Ваше заявление принято.	Ваше заявление обрабатывается в программе «1С:Приемная кампания» в течение 3 рабочих дней. Затем после выгрузки на сайт Ваша фамилия появится в конкурсных списках
Отклонено	Ваше заявление отклонено, смотрите Примечания.	

№	Специальности	Дата создания	Статус	Сканы документов	Примечания
1	Сестринское дело, Очная форма, По договору об образовании	21.06.2021 14:20	Подано на рассмотрение	<ul style="list-style-type: none">• Заявление• Паспорт гражданина РФ• Академическая справка	Примечания (0)
	Фармация, Очная форма, Бюджет РФ				